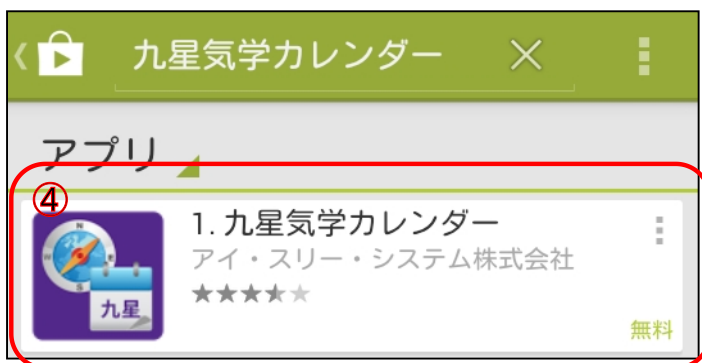


# 九星気学カレンダー【Android版】(無料)の入手方法

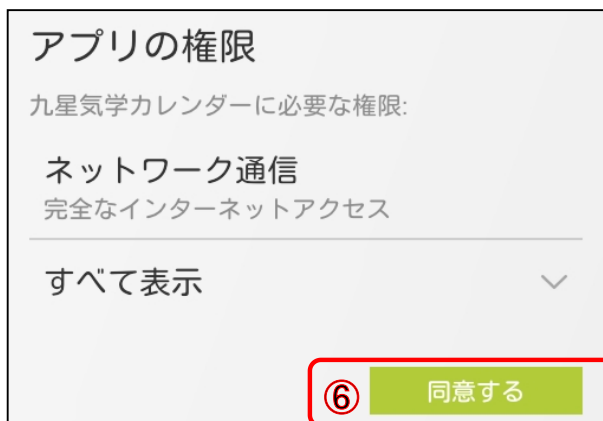
## 1. Google Playストアへ行く



## 2. 「九星気学カレンダー」の検索

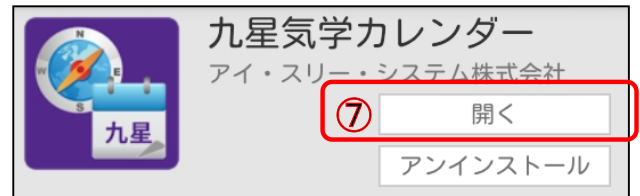


## 3. アプリのインストール



## 4. アプリの起動

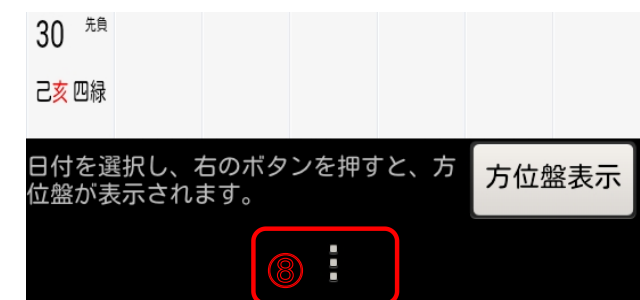
インストールが完了すると以下の画面となる。



以下の画面が表示され、アプリが起動される



## 5. 生年月日、性別の設定



上記リストをタップし、生年月日、性別を設定する。